

Trakų rajono verslumo aplinka 2025 m.

VŠĮ TRAKŲ
TURIZMO IR
VERSLO
INFORMACIJOS
CENTRAS

PLOTAS **1208** kv.km.

SENIŪNIJOS **8**



GYVENTOJŲ
SKAIČIUS **38.1** tūkst.

ĮMONIŲ
SKAIČIUS **9607**

VERSLUMO
TANKIS **8** įmonės / kv.km

TOP3 versliausios ir pagal 2024 m. sumokėtus mokesčius seniūnijos

 LENTVARIO seniūnija

13.4 įmonės / kv.km

1 LENTVARIO seniūnija

 TRAKŲ seniūnija

4.3 įmonės / kv.km

2 TRAKŲ seniūnija

 SENŪJŲ TRAKŲ seniūnija

1.3 įmonės / kv.km

3 RŪDIŠKIŲ seniūnija



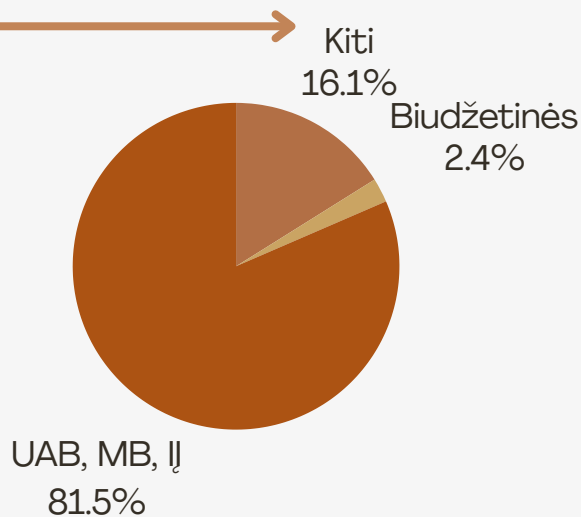
Darbingo amžiaus
gyventojų skaičius proc.

 **67.7** proc.

Dominuojančios verslo
teisinės formos

Vidutinis darbo
užmokestis *bruto*

 **1600** eurų




Viešosios, pelno nesiekiančios, asociacijos, fondai,
religinės bendruomenės, sodų bendrijos ir pan.

AUKŠTADVARIO SENIŪNIJA



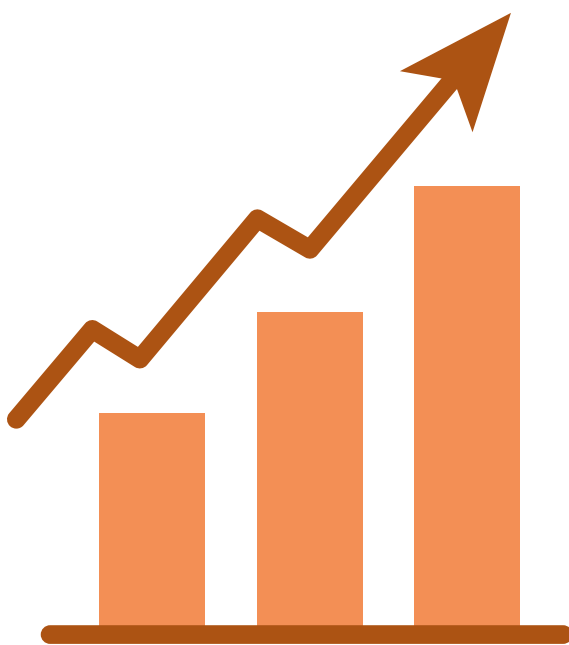
GYVENTOJŲ SKAIČIUS



1963



SUMOKĖTA MOKESČIŲ



119653 2022 m.

985895 2023 m.

1106073 2024 m.

APDRAUSTŪJŲ SKAIČIUS

302





PLOTAS
kv.km.

213

TANKIS
žm. / kv. km.

9,2



**VERSLUMO
TANKIS**
įmonių 1 kv. km.

0,5



TRAKAI

TRAKŲ SENIŪNIJA



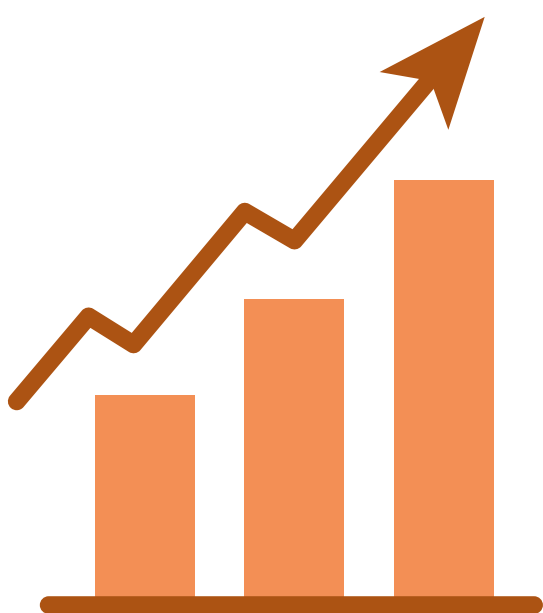
GYVENTOJŲ SKAIČIUS



8200



SUMOKĖTA MOKESČIŲ



13599811 2022 m.

14980524 2023 m.

13977545 2024 m.

APDRAUSTŲJŲ SKAIČIUS

3070



PLOTAS


kv.km.

141,5

TANKIS

žm. / kv. km.

58



VERSLUMO

TANKIS

įmonių 1 kv. km.

4,3



TRAKAI

GRENDAVĖS SENIŪNIJA



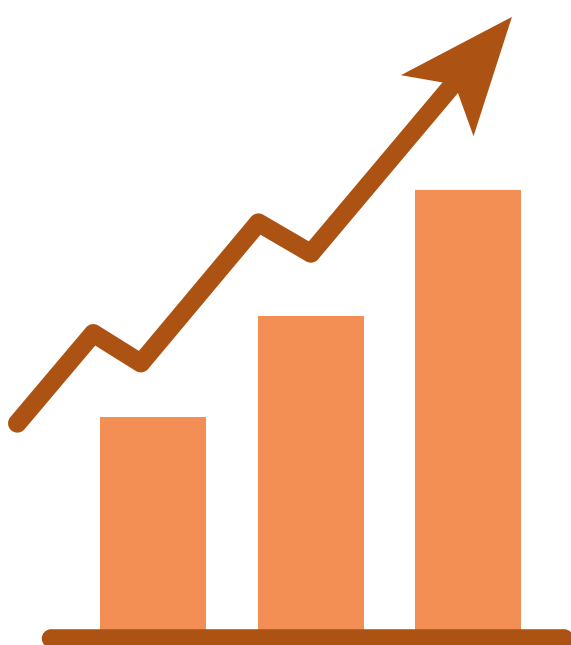
GYVENTOJŲ SKAIČIUS



504



SUMOKĖTA MOKESČIŲ



116876 2022 m.

111756 2023 m.

96027 2024 m.

APDRAUSTŪJŲ SKAIČIUS

25



PLOTAS
kv.km.

67

TANKIS

žm. / kv. km.



7,5

VERSLUMO

TANKIS

įmonių 1 kv. km.

0,3



TRAKAI

LENTVARIO SENIŪNIJA



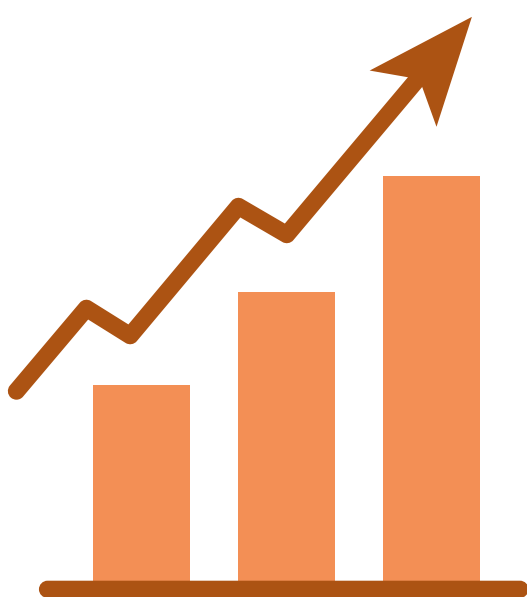
GYVENTOJŲ SKAIČIUS



14136



SUMOKĖTA MOKESČIŲ



19667372 2022 m.

28507281 2023 m.

28110950 2024 m.

APDRAUSTŪJŲ SKAIČIUS

3623



PLOTAS
kv.km.

49,2

TANKIS



žm. / kv. km.

287

VERSLUMO

TANKIS įmonių 1 kv. km.

13,6



TRAKAI

ONUŠKIO SENIŪNIJA



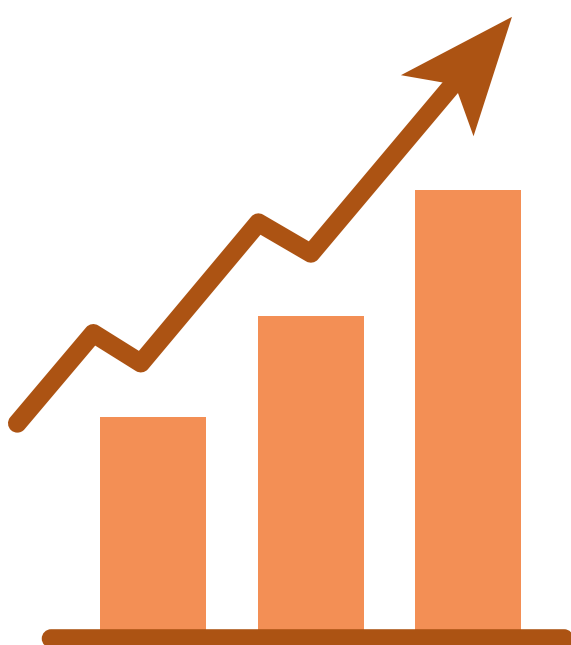
GYVENTOJŲ SKAIČIUS



1438



SUMOKĖTA MOKESČIŲ



396611 2022 m.

385726 2023 m.

498577 2024 m.



APDRAUSTŪJŲ SKAIČIUS

136



PLOTAS
kv.km. **250**

TANKIS
žm. / kv. km. **5,8**



VERSLUMO
TANKIS įmonių 1 kv. km. **0,2**



TRAKAI

RŪDIŠKIŲ SENIŪNIJA



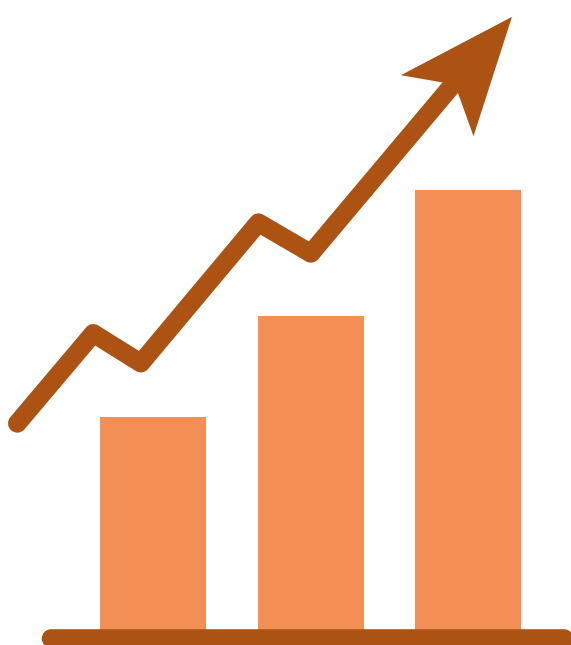
GYVENTOJŲ SKAIČIUS



3308



SUMOKĖTA MOKESČIŲ



1250165 2022 m.

1510418 2023 m.

1291524 2024 m.



APDRAUSTŪJŲ SKAIČIUS

392



PLOTAS
kv.km. **250**

TANKIS
žm. / kv. km. **13,2**



VERSLUMO
TANKIS įmonių 1 kv. km. **0,5**



TRAKAI

PALUKNIO SENIŪNIJA



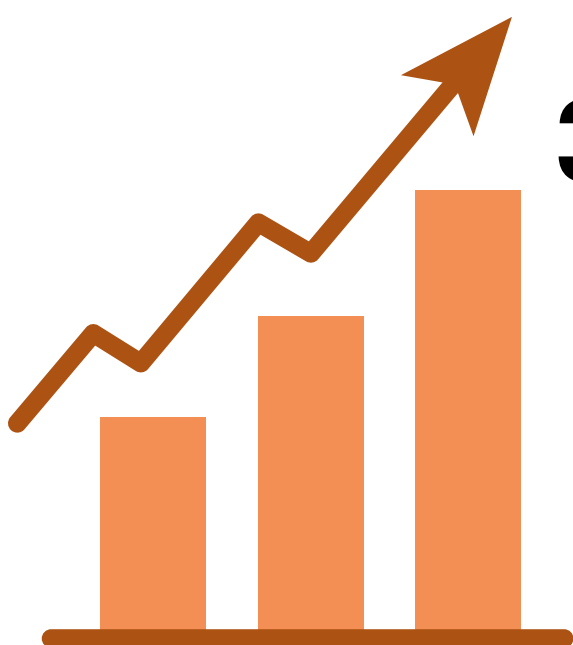
GYVENTOJŲ SKAIČIUS



1184



SUMOKĖTA MOKESČIŲ



33777433 2022 m.

3322145 2023 m.

281997 2024 m.



APDRAUSTŪJŲ SKAIČIUS

398



PLOTAS
kv.km. **140**

TANKIS
žm. / kv. km. **8,5**



VERSLUMO
TANKIS įmonių 1 kv. km. **0,4**



TRAKAI

SENUJŲ TRAKŲ SENIŪNIJA



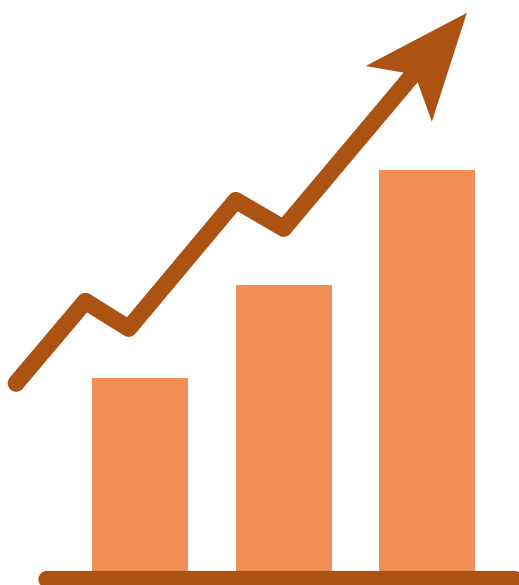
GYVENTOJŲ SKAIČIUS



2633



SUMOKĖTA MOKESČIŲ



12944227 2022 m.

12150957 2023 m.

10953086 2024 m.

APDRAUSTŲJŲ SKAIČIUS

1661



PLOTAS
kv.km. **98,3**

TANKIS
žm. / kv. km. **26,8**

VERSLUMO
TANKIS įmonių 1 kv. km. **1,5**



TRAKAI